

---

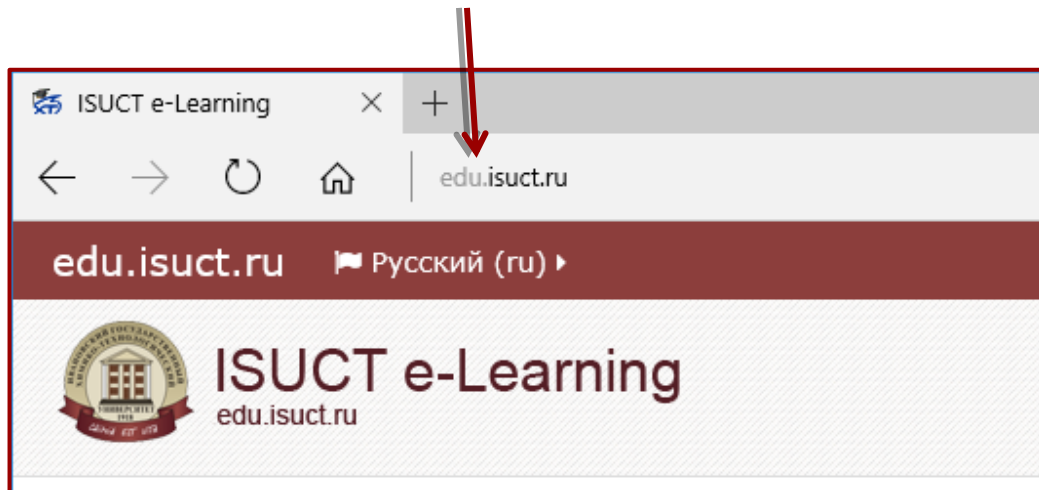
## Инструкция по работе на портале [edu.isuct.ru](http://edu.isuct.ru)

---

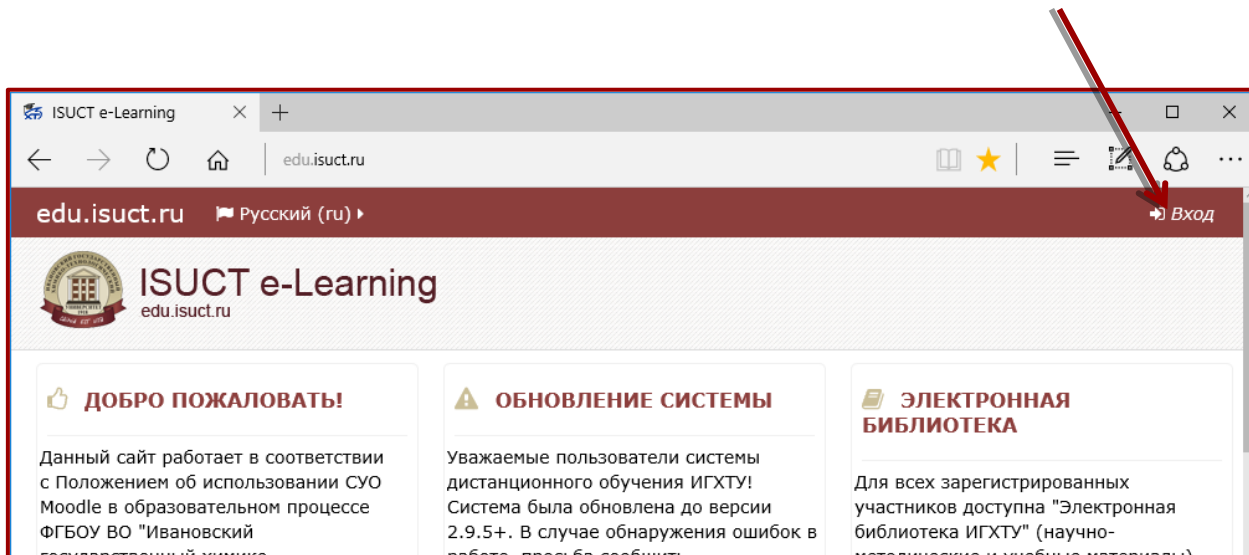
Уважаемые пользователи системы!

Для работы с порталом вам необходимо открыть браузер и в адресной строке указать адрес системы:

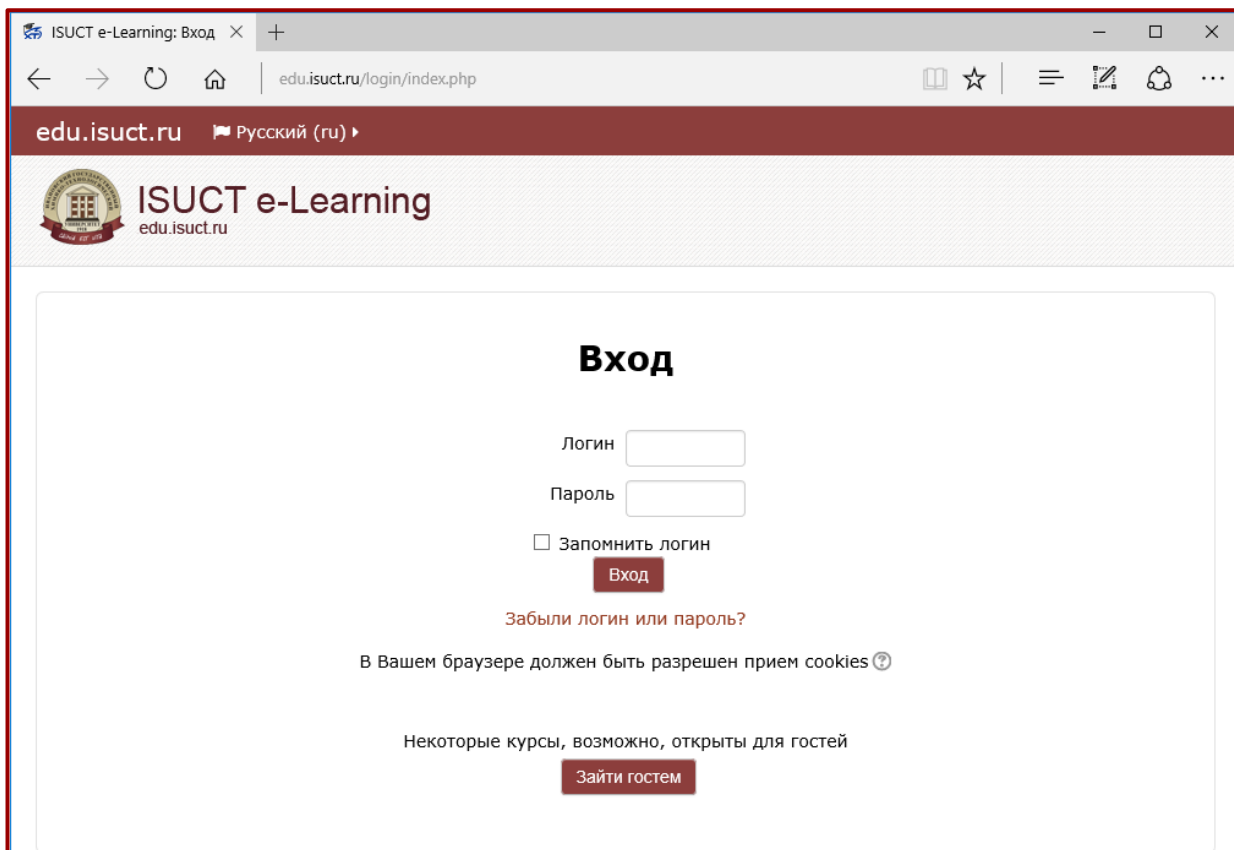
<http://edu.isuct.ru>



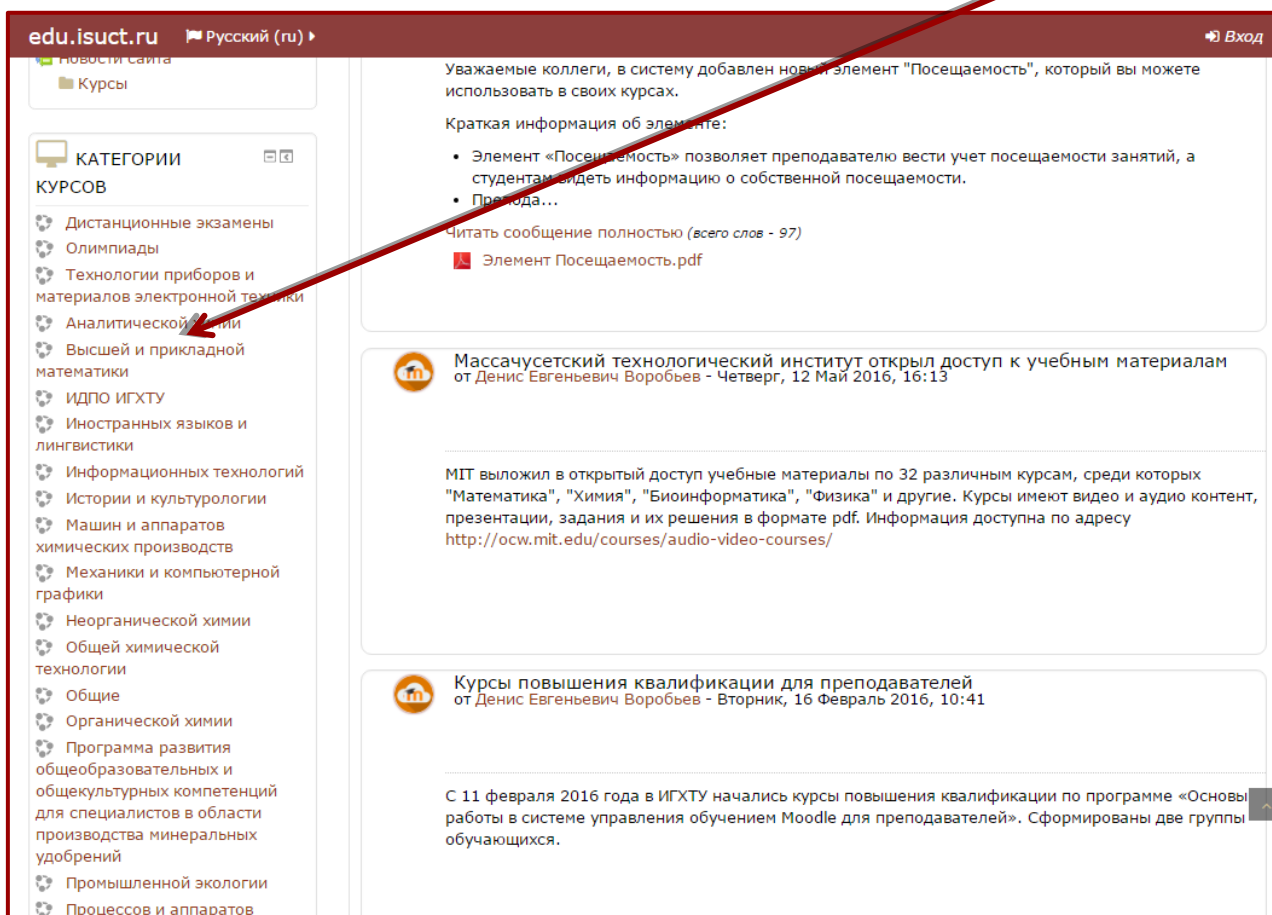
В правом верхнем углу открывшегося окна нажать на кнопку «Вход».



Заполнить форму входа в систему, используя логин и пароль, полученные ранее.



В списке категорий курсов выбрать интересующую вас категорию. Как правило, категорией является название кафедры или подразделения ИГХТУ.



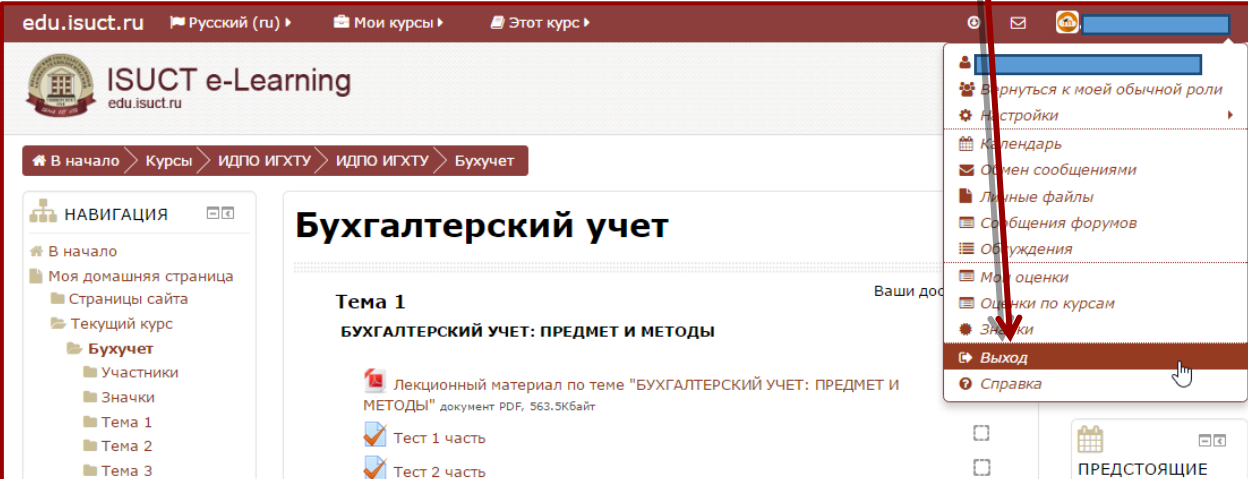
Из представленных в категории курсов выбрать интересующий вас курс.

The screenshot shows the ISUCT e-Learning website interface. At the top, there is a header with the URL 'edu.isuct.ru', a language selector for 'Русский (ru)', and a 'Вход' (Login) button. Below the header is the ISUCT logo and the text 'ISUCT e-Learning'. A breadcrumb trail indicates the current location: 'В начало > Курсы > ИДПО ИГХТУ > ИДПО ИГХТУ'. On the left side, there is a 'НАВИГАЦИЯ' (Navigation) menu with a tree structure. The main content area features a 'Категории курсов:' dropdown menu set to 'ИДПО ИГХТУ / ИДПО ИГХТУ'. Below this is a search box labeled 'ИДПО ИГХТУ' and a 'Поиск курса:' input field with a 'Применить' (Apply) button. A list of course categories is displayed, including 'Управление Персоналом', 'Проф. переподготовка Охрана труда (Техносферная безопасность)', 'Повышение квалификации в области оценочной деятельности', 'Бухгалтерский учет', 'Охрана труда', 'Эксперт-Техник', and 'Эффективные продажи'.

При необходимости ввести кодовое слово, полученное от преподавателя курса.

The screenshot shows the ISUCT e-Learning website interface for course registration. The left sidebar contains a 'НАВИГАЦИЯ' (Navigation) menu and a 'НАСТРОЙКИ' (Settings) menu. The main content area features a large heading: 'Дистанционные вступительные испытания для абитуриентов, поступающих в 2016 году'. Below this is a sub-heading: 'Настройка записи на курс'. A course card is displayed with the title 'Дистанционные вступительные испытания для абитуриентов, поступающих в 2016 году'. Underneath, there is a dropdown menu for 'Самостоятельная запись (Студент)'. A 'Кодовое слово' (Access code) input field is present, along with a 'Показать' (Show) checkbox. At the bottom, there is a prominent blue button labeled 'Записаться на курс' (Register for the course).

Для выхода из системы воспользуйтесь пунктом «Выход» из меню пользователя.



The screenshot displays the ISUCT e-Learning system interface. At the top, the URL is [edu.isuct.ru](http://edu.isuct.ru). The main header includes the ISUCT logo and the text "ISUCT e-Learning". A breadcrumb trail shows the path: "В начало" > "Курсы" > "ИДПО ИГХТУ" > "ИДПО ИГХТУ" > "Бухучет".

The left sidebar contains a "НАВИГАЦИЯ" (Navigation) menu with the following items:

- В начало
- Моя домашняя страница
- Страницы сайта
- Текущий курс
  - Бухучет**
  - Участники
  - Значки
  - Тема 1
  - Тема 2
  - Тема 3

The main content area is titled "Бухгалтерский учет" (Accounting) and shows "Тема 1" (Topic 1) with the subtitle "БУХГАЛТЕРСКИЙ УЧЕТ: ПРЕДМЕТ И МЕТОДЫ" (Accounting: Subject and Methods). Below this, there is a list of resources:

- Лекционный материал по теме "БУХГАЛТЕРСКИЙ УЧЕТ: ПРЕДМЕТ И МЕТОДЫ" документ PDF, 563.5Кбайт
- Тест 1 часть
- Тест 2 часть

The user menu is open in the top right corner, showing the following options:

- Возврат к моей обычной роли
- Настройки
- Календарь
- Обмен сообщениями
- Личные файлы
- Сообщения форумов
- Обсуждения
- Мои оценки
- Оценки по курсам
- Значки
- Выход** (highlighted with a red arrow)
- Справка

At the bottom right, there is a "ПРЕДСТОЯЩИЕ" (Upcoming) section with a calendar icon.